



# Estado de Resultados 2025

Colegio Juan Pablo — Período: 01 de enero al 31 de diciembre de 2025

EJERCICIO FISCAL 2025

RESULTADO: SUPERÁVIT

# Resumen Ejecutivo

El Colegio Juan Pablo cierra el ejercicio 2025 con un resultado financiero positivo. Los ingresos totales superan los egresos, generando un superávit operacional que, sumado al remanente del año anterior, consolida una posición financiera saludable para la institución.

**\$890M**

Ingresos Totales

Ingresos anuales consolidados

**\$832M**

Egresos Totales

Gastos y remuneraciones del ejercicio

**\$58M**

Resultado Operacional

Superávit del ejercicio 2025

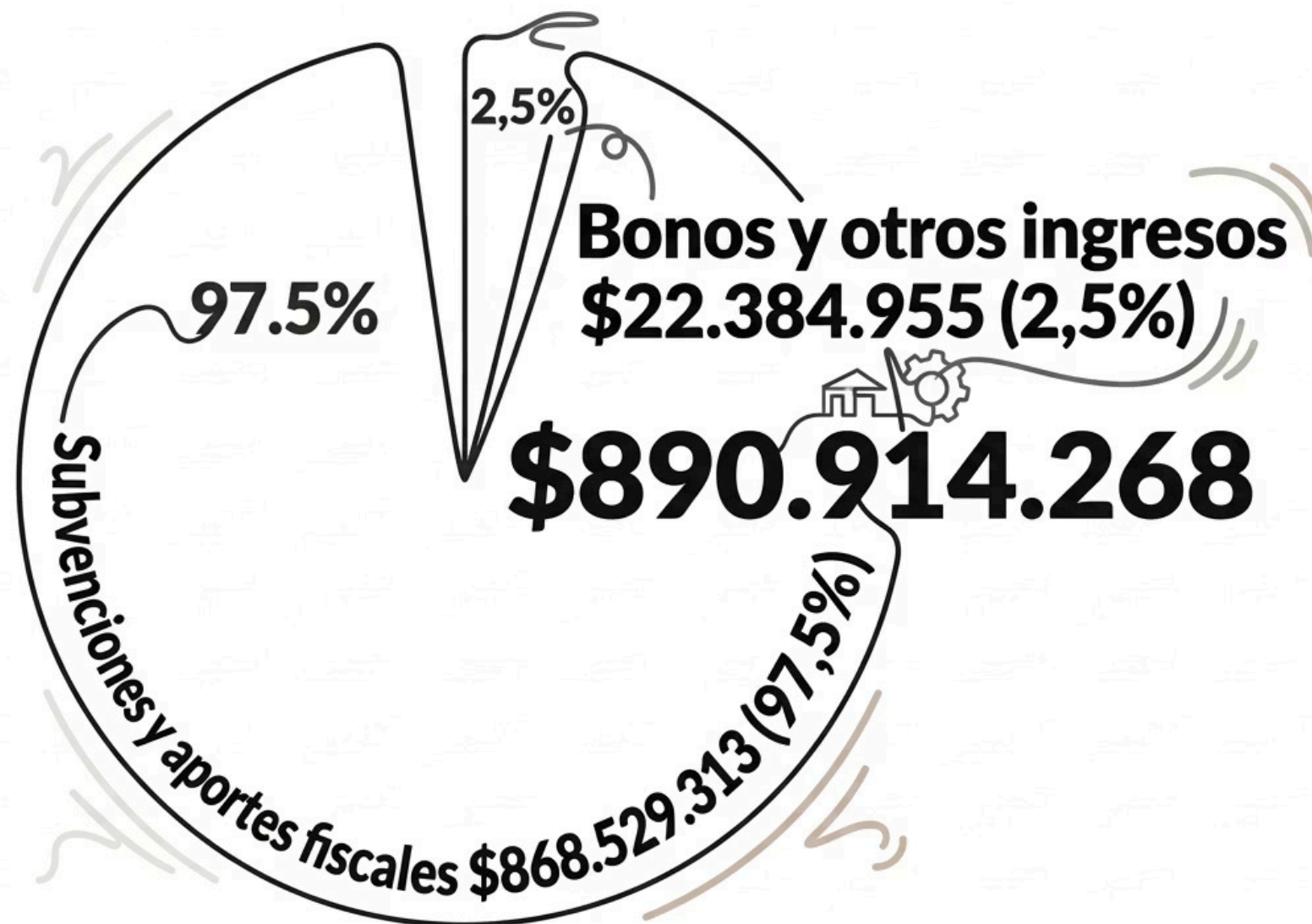
**\$91M**

Saldo Final 2025

Incluye remanente 2024 de \$33,5M

# Estructura de Ingresos Anuales

Los ingresos del colegio provienen principalmente del sistema de subvenciones estatales, que representa la fuente de financiamiento más relevante. A continuación se detalla la composición de los ingresos del ejercicio 2025.



# Subvenciones y Aportes Fiscales

El subtotal de ingresos por subvenciones alcanza **\$868.529.313**, constituyendo el 97,5% del total de ingresos del colegio. Las principales fuentes son la Subvención Base, el Aporte por Gratuidad y la Subvención Escolar Preferencial (SEP).

## Subvención Base

Art. 9 DFL N°2/98 + Ley 19.933

**\$529.478.965**

## Aporte por Gratuidad

Financiamiento por gratuidad educacional

**\$83.252.016**

## SEP + Concentración+Aporte

Subvención Escolar Preferencial (Ley 20.248)

**\$198.920.095**

## BRP Título y Mención

Ley 20.158 – Bonificación por reconocimiento profesional

**\$15.173.213**



## INGRESOS

# Otras Subvenciones y Ajustes

Además de las subvenciones principales, el colegio recibe aportes complementarios por leyes específicas y ajustes por concepto de devoluciones y pagos rezagados. Estos montos, aunque menores, forman parte integral del financiamiento fiscal.

### Leyes Complementarias

- Ley N°19.410: **\$16.054.248**
- Ley N°18.464 y N°21.109:  
**\$4.976.627**
- Subv. Mantenimiento: **\$6.619.482**
- Subv. Pro-retención: **\$1.164.684**

### Ajustes y Devoluciones

- Devoluciones: **\$8.390.299**
- Ajustes pagos rezagados SEP:  
**\$2.369.594**
- Ajuste validación datos RC: **\$900.001**
- Otros ingresos fiscales: **\$1.230.089**

# Bonos del Personal

Los bonos representan el 2,5% restante de los ingresos, con un subtotal de **\$22.384.955**. Corresponden a transferencias destinadas directamente al personal del establecimiento, cubriendo beneficios anuales regulados por ley y acuerdos sectoriales del sistema educacional.

Bono Especial

**\$9.132.640**

Aguinaldo Navidad

**\$5.217.258**

Bono Vacaciones

**\$4.149.676**

Aguinaldo F. Patrias

**\$3.411.105**

Bono Escolaridad

**\$474.276**

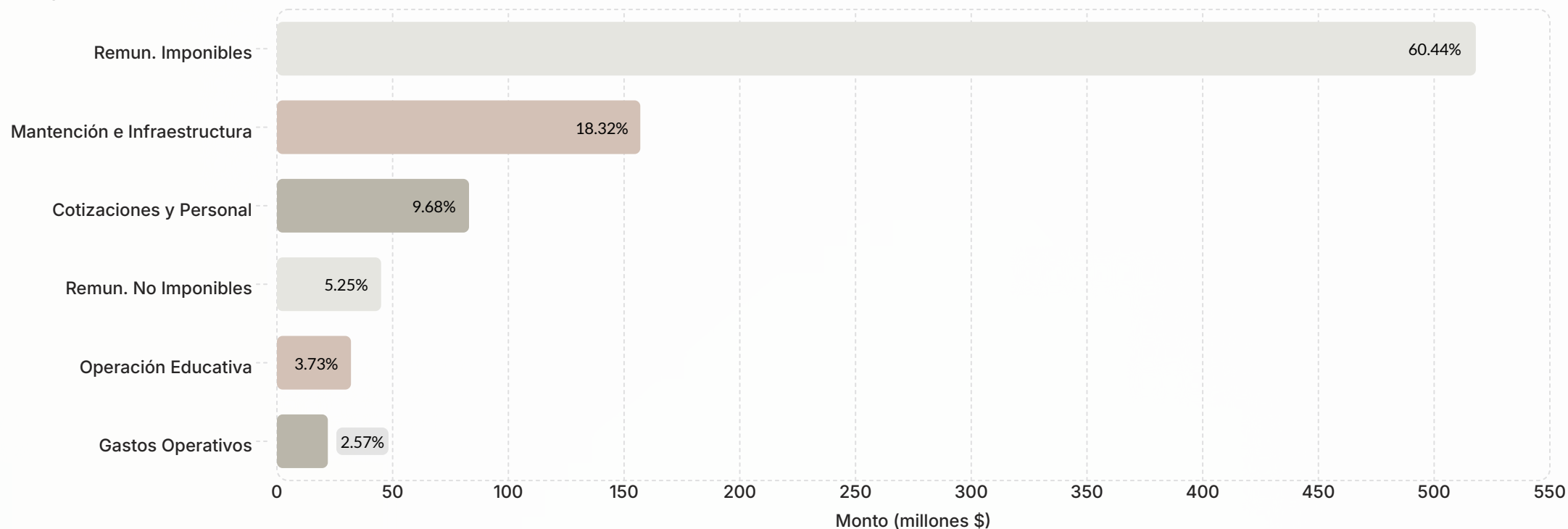
# Estructura General de Egresos

El total de egresos del ejercicio 2025 alcanza **\$832.471.405**. Las remuneraciones del personal —tanto imponibles como no imponibles— constituyen el componente más significativo del gasto, seguido por el arriendo del local escolar y los gastos operativos.

**857**

Total Monto (millones \$)

Categoría



Las remuneraciones imponibles representan más del 62% del total de egresos, lo que es coherente con la naturaleza de un establecimiento educacional cuyo principal activo es su capital humano.

## REMUNERACIONES

# Remuneraciones Imponibles

El subtotal de remuneraciones imponibles asciende a **\$518.767.543**, siendo el ítem de mayor relevancia en la estructura de costos. Incluye sueldos base, remuneraciones financiadas por SEP y los beneficios establecidos en leyes de mejoramiento docente.

### Sueldo Base

**\$310.497.611** – Remuneración base del personal del establecimiento.

### Leyes 19.933 / 19.410

**\$55.978.998** – Beneficios remuneracionales por leyes de mejoramiento profesional docente.

### Sueldo SEP

**\$98.970.281** – Remuneraciones financiadas con recursos de Subvención Escolar Preferencial.

### BRP Título y Mención

**\$26.130.785** – Bonificación por reconocimiento profesional (Ley 20.158).



# Remuneraciones No Imponibles

Las remuneraciones no imponibles suman **\$34.123.121** y corresponden a beneficios complementarios del personal que no forman parte de la base de cotización previsional. Incluyen asignaciones de colación, movilización y bonos estacionales.

## Asignaciones Regulares

- Colación y movilización: **\$9.612.168**
- Colación y movilización SEP: **\$3.429.826**
- Bono escolar y adicional: **\$1.312.822**

## Bonos Estacionales

- Bono especial: **\$9.132.640**
- Bono vacaciones: **\$4.149.676**
- Aguinaldo Navidad: **\$2.624.884**
- Aguinaldo Fiestas Patrias: **\$3.411.105**

# Cotizaciones, Seguros y Honorarios

Este grupo incluye las obligaciones patronales derivadas del personal de planta y honorarios por servicios profesionales externos. En conjunto representan un costo significativo que complementa la remuneración directa del equipo del colegio.



## Seguros Laborales

- Seguro de cesantía: \$9.142.070
- Seguro acc. laboral: \$8.042.410
- Seguro invalidez y sobrev.:  
\$7.103.725
- Cotización EXP de vida: \$1.112.254



## Previsión e Imposiciones

- Aporte imposiciones: \$25.400.459
- Indemnizaciones y feriados PROP:  
\$2.659.635



## Honorarios y Servicios

- Honorarios externos: \$29.087.615
- Profesionales y especialistas contratados por prestación de servicios

# Operación Educativa

Los gastos de operación educativa suman aproximadamente **\$24.098.539 millones** y reflejan la inversión directa en el proceso de enseñanza-aprendizaje. El componente más relevante es el apoyo al aprendizaje, financiado principalmente con recursos SEP.

Equipos, reproducción de imagen e insumos

**\$481.539**

Reproducción Documentos

**\$15.135.150**

Apoyo Sistema Educativo

**\$3.293.579**

Eventos Educativos

**\$2.477.700**

Material Didáctico

**\$2.239.576**

Mobiliario e Insumos

**\$471.000**

# Servicios Básicos y Gastos Operativos

Los servicios básicos totalizan **\$7.929.194**, con el agua como el gasto más relevante dentro de esta categoría. Los gastos operativos generales suman **\$22.394.367** e incluyen servicios externos y materiales de uso administrativo.

## Servicios Básicos

- Agua: **\$2.047.765**
- Electricidad: **\$5.439.066**
- Internet: **\$372.919**
- Telefonía: **\$69.444**

## Gastos Operativos Generales

- Servicios externos: **\$16.730.041**
- Otros gastos operativos: **\$3.640.718**
- Materiales de aseo: **\$1.319.276**
- Materiales de oficina: **\$611.197**
- Gastos bancarios: **\$93.135**

# Apoyo al Estudiante y Transporte

El colegio destina recursos significativos al bienestar y movilidad de sus estudiantes. El ítem de apoyo al estudiante, con **\$10.913.110**, financia programas de asistencia, acompañamiento y beneficios directos, mientras que el transporte escolar cubre necesidades de traslado para la comunidad educativa.

1

## Apoyo al Estudiante

**\$9.017.935** – Programas de asistencia, becas y acompañamiento integral al alumnado.

2


## Transporte Escolar

**\$1.491.300** – Servicio de traslado para la comunidad educativa del colegio.

3

## Alimentación

**\$403.875** – Gastos en alimentación para actividades institucionales y apoyo estudiantil.



## INFRAESTRUCTURA

# Mantenimiento e Infraestructura

Este bloque de gastos asciende a **\$157.097.822**, siendo el segundo componente más relevante después de las remuneraciones. El arriendo del local escolar representa por sí solo el ítem individual más costoso del presupuesto de egresos del colegio.

### Arriendo Local Escolar

**\$137.751.426** – Principal gasto individual del establecimiento. Corresponde al arriendo del inmueble donde funciona el colegio.

### Mantenimiento Infraestructura

**\$12.646.820** – Reparaciones y conservación de las instalaciones físicas del establecimiento.

### Asesorías ATE

**\$4.460.000** – Asistencia Técnica Educativa: servicios de apoyo externo para mejora de la gestión pedagógica.

### Mantenimiento Maquinaria

**\$2.239.576** – Mantenimiento preventiva y correctiva de equipos y maquinaria del establecimiento.

# Resultado del Ejercicio 2025

El Colegio Juan Pablo cierra el año 2025 con un **resultado operacional positivo de \$58.442.863**. Al sumar el remanente acumulado del ejercicio anterior (\$33.505.216), el saldo final disponible al 31 de diciembre de 2025 asciende a **\$91.948.079**.



Este resultado refleja una gestión financiera equilibrada y responsable, que genera excedentes para fortalecer la operación futura del establecimiento.

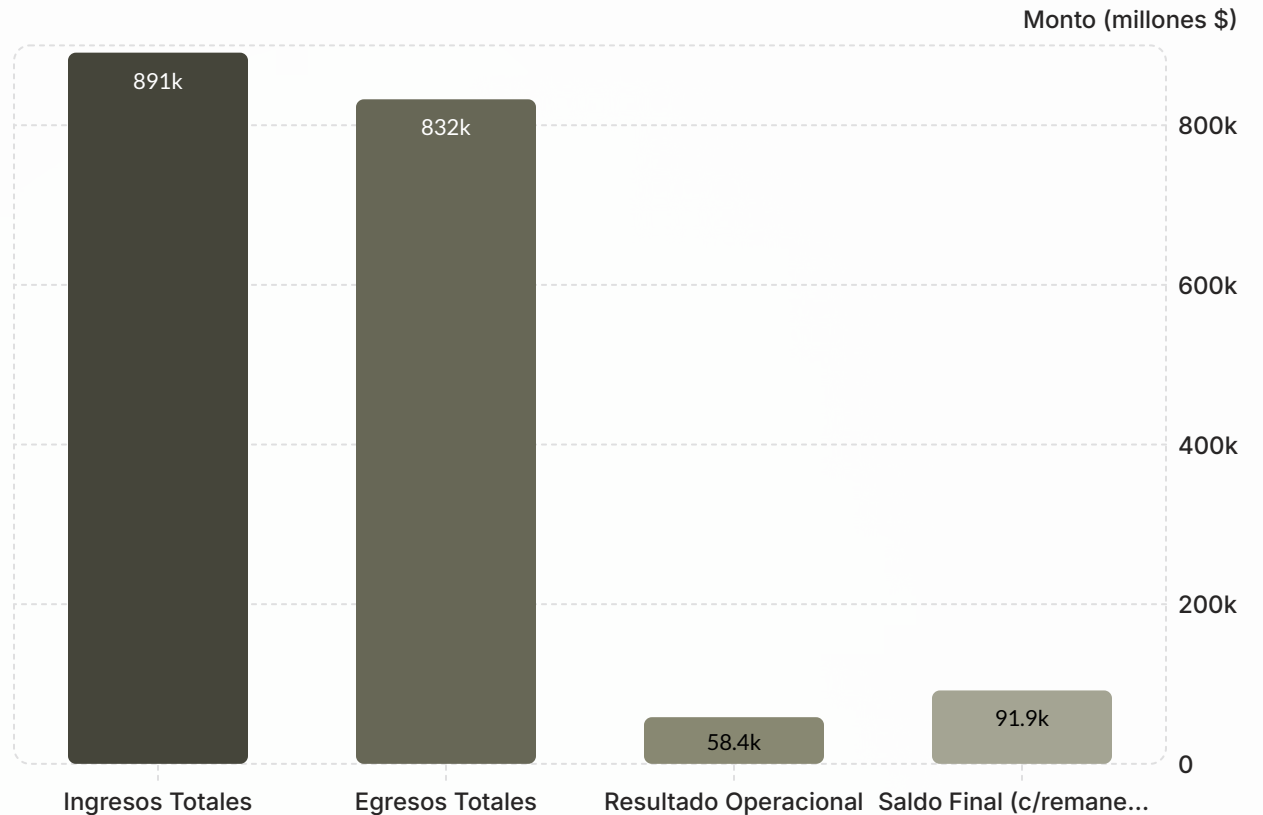
Chile



ANÁLISIS

# Ingresos vs. Egresos: Comparación Anual

La diferencia entre ingresos y egresos totales muestra la solidez financiera del establecimiento. El colegio opera con un margen positivo del 6,6%, lo que otorga capacidad de respuesta ante imprevistos y permite planificar inversiones futuras con mayor certeza.



# Observaciones Clave del Ejercicio

A partir del análisis del estado de resultados 2025, se identifican los siguientes aspectos relevantes para la toma de decisiones de la dirección y el equipo financiero del colegio.

## → Resultado Positivo Confirmado

El colegio presenta superávit operacional de \$58.442.863, lo que indica una gestión financiera equilibrada y sostenible en el tiempo.

## → Alta Concentración en Remuneraciones

Las remuneraciones imponibles y no imponibles, junto a cotizaciones, representan más del 75% del gasto total. Es el principal componente de la estructura de costos.

## → Arriendo: Gasto Individual Más Relevante

El arriendo del local escolar (\$137.751.426) es el ítem individual de mayor peso después de las remuneraciones. Su control es estratégico para la sustentabilidad financiera.

## → Ajustes de Digitación Normalizados

Se identificaron y corrigieron errores menores de registro (electricidad y duplicaciones SEP) en el proceso de consolidación del presente informe.

# Resumen Consolidado de Egresos

A continuación se presenta la tabla resumen con todos los bloques de egresos del ejercicio 2025, para facilitar la revisión detallada por parte del equipo directivo y financiero.

Bloque de Gasto	Monto (\$)
Remuneraciones Imponibles	\$518.767.543
Remuneraciones No Imponibles	\$34.123.121
Cotizaciones y Seguros	\$25.400.459
Honorarios e Indemnizaciones	\$31.747.250
Operación Educativa	\$32.000.000
Servicios Básicos	\$7.929.194
Apoyo al Estudiante y Transp.	\$21.826.220
Gastos Operativos	\$22.394.367
Mantenimiento e Infraestructura	\$157.097.822
<b>TOTAL EGRESOS</b>	<b>\$832.471.405</b>

# Cierre del Ejercicio 2025

El Colegio Juan Pablo concluye el año fiscal 2025 con resultados financieros positivos, sostenidos por una estructura de ingresos robusta basada en subvenciones del Estado y una gestión responsable del gasto. El saldo final de **\$91.948.079** constituye una base sólida para planificar el ejercicio 2026 con estabilidad y proyección.

Total Ingresos

\$890.914.268

Total Egresos

\$832.471.405

Superávit Operacional

\$58.442.863

Saldo Final 2025

\$91.948.079



# Preparado por Millamann y Asociados limitada

RUT: 76.130.374-0

